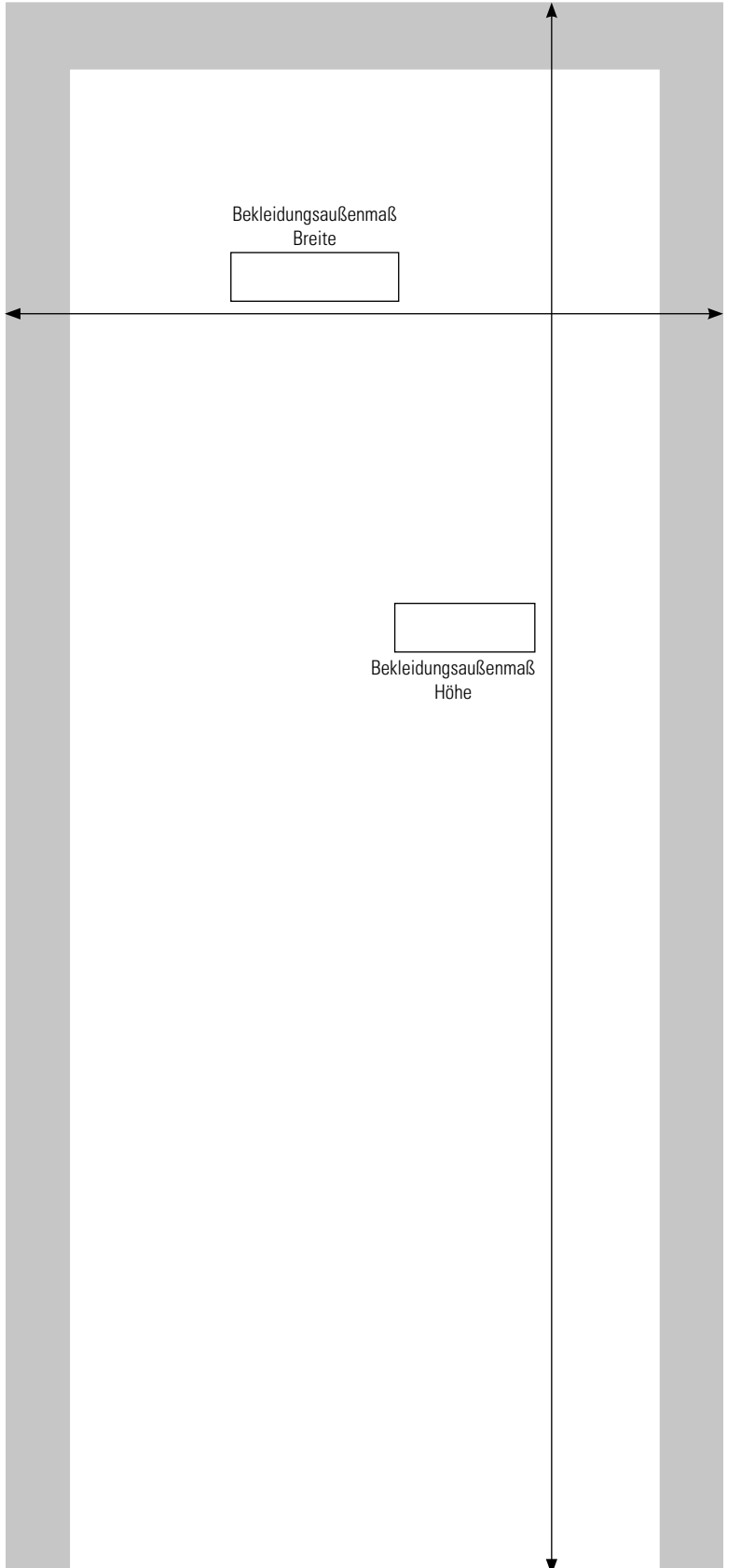




AUFMASSBLATT FÜR DEINE SCHIEBETÜR VOR ZARGE

3 SCHRITTE

- 1 Ausfüllen**
- 2 Drucken**
- 3 Fachberater vorlegen**



Kunde: _____

Adresse: _____



Kontaktdaten: _____

bahag@diamonddoors.de

ART. NR. GLASDEKOR

GLASTÜRGRÖSSE
935 x 2058 mm (Standardmaß)
Sondermaß*
1- ODER 2-FLÜGELIGE ANLAGE
1-flügelig 2-flügelig
ARTIKELNUMMER SCHIEBETÜRSYSTEM

Fixmaß: _____
ARTIKELNUMMER GRIFFSTANGE / GRIFFMUSCHEL

NACH RECHTS ÖFFNEND
Dekoransicht Wandseite

Dekoransicht Raumseite
NACH LINKS ÖFFNEND
Dekoransicht Wandseite

Dekoransicht Raumseite

**DIAMOND DOORS berechnet das Glasmaß wie folgt:
2x Türbreite = Mindestlänge für Schiebetürsystem**

Scan me!

Einfach online ausfüllen

